







**FUHRPARK KURIER- /SONDER- /
GEFAHRGUTTRANSPORTE**

Abholung gleich?

Auftragsannahme mit 24h-Service:

0800- 655 0800 (gebührenfrei)

| | Nutzlast Stellplätze | Lademaße L x H x B | Sonstige Abmessungen Besonderheiten |
|--|--|--|--|
|  PKW | 400 kg Handbeladung | 110 x 80 x 80 cm | - |
|  Kleinlaster | 900 kg 1 Palette | 178 x 156 x 126 cm | Ladehöhe: 59 cm Türhöhe: 112 cm Radkästen: 110 cm |
|  Kleintransporter | 1300 kg 3 Paletten | 294 x 169 x 163 cm | Ladehöhe: 56 cm Türhöhe: 149 cm Radkästen: 124 cm |
|  Großraumtransporter | 1700 kg 5 Paletten | 422 x 174 x 186 cm | Ladehöhe: 66 cm Türhöhe: 178 cm Radkästen: 127 cm |
|  Großraumplanetransporter | 1950 kg 11 Paletten | 565 x 210 x 190 cm | Ladehöhe: 61 cm Spiegel mit Seiten- /Dach-Schiebeplane |
|  7,5/18,0-Tonner Koffer/Plane | 2800 kg 14 Paletten 9900 kg 17 Paletten | 600 x 240 x 240 cm 740 x 260 x 240 cm | Hebebühne:1500 kg Maul-Kugelkupplung |